

## 2. 統計（令和5年3月31日現在）

## (1) 蔵書点数

年度	本館 ※1	花川南	八幡	浜益	あいかぜ	花川北	厚田	計	市民1人 当たり ※2	人口
平成12	88,653	12,287	6,803	—	—	15,487	—	123,230	2.23	55,323
13	112,751	11,043	6,409	—	—	12,929	—	143,132	2.58	55,526
14	127,996	11,464	6,159	—	—	12,390	—	158,009	2.83	55,910
15	146,400	11,399	5,788	—	—	12,151	—	175,738	3.14	56,034
16	164,859	10,983	6,050	—	—	11,720	—	193,612	3.44	56,278
17	186,585	10,969	6,217	7,833	—	11,890	5,107	228,601	3.74	61,161
18	200,511	11,204	6,304	8,217	—	12,493	5,436	244,165	3.98	61,328
19	210,624	10,640	6,409	8,263	—	12,507	5,395	253,838	4.14	61,367
20	224,725	10,119	5,567	8,091	—	—	5,205	253,707	4.15	61,191
21	232,433	10,523	5,585	8,339	—	—	5,273	262,153	4.29	61,109
22	244,544	9,725	5,950	8,489	—	—	4,705	273,413	4.49	60,878
23	256,996	10,097	5,496	8,317	—	—	6,510	287,416	4.74	60,616
24	266,670	10,213	5,816	8,509	6,873	—	—	298,081	4.95	60,275
25	274,461	10,518	5,797	8,215	7,142	—	—	306,133	5.12	59,777
26	281,945	10,937	6,141	8,531	7,310	—	—	314,864	5.31	59,274
27	289,757	10,923	6,334	8,942	7,572	—	—	323,528	5.47	59,120
28	289,027	10,700	6,346	9,080	7,687	—	—	322,840	5.49	58,831
29	291,933	10,777	6,206	9,315	5,947	—	—	324,178	5.55	58,406
30	293,047	11,016	6,156	9,508	6,039	—	—	325,766	5.59	58,260
令和1	296,898	11,071	6,153	9,769	3,787	—	—	327,678	5.63	58,221
2	299,229	11,553	6,309	10,072	3,917	—	—	331,080	5.69	58,218
3	299,858	11,788	6,259	10,433	4,121	—	—	332,459	5.73	57,979
4	300,061	12,078	6,471	10,727	4,304	—	—	333,641	5.77	57,796

※2：市民1人当たり＝蔵書点数÷各年度末現在人口

(2) 令和4年度 受入点数

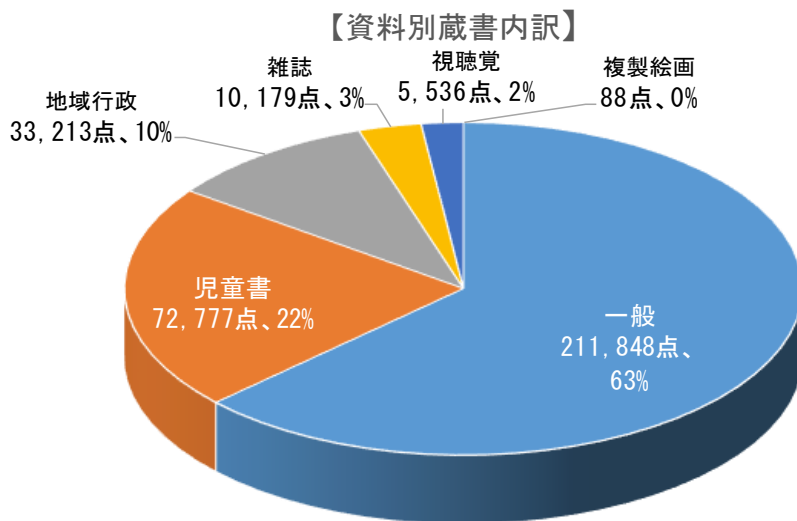
	購入	寄贈	自館編集作成図書等	計
本館	6,965	1,448	69	8,482
花川南分館	523	211	3	737
八幡分館	294	30	5	329
浜益分館	317	28	1	346
あいかぜ	208	58	0	266
計	8,307	1,775	78	10,160

(3) 令和4年度 除籍点数

本館	8,279
花川南分館	447
八幡分館	117
浜益分館	52
あいかぜ	83
計	8,978

(4) 令和4年度 蔵書資料点数内訳

	一般	児童	地域行政	雑誌	視聴覚	複製絵画	計
本館※	193,530	60,312	31,384	9,212	5,535	88	300,061
花川南分館	7,200	4,094	541	242	1	0	12,078
八幡分館	3,552	2,286	429	204	0	0	6,471
浜益分館	5,537	4,298	613	279	0	0	10,727
あいかぜ	2,029	1,787	246	242	0	0	4,304
計	211,848	72,777	33,213	10,179	5,536	88	333,641



※小数点以下四捨五入

## ① 一般書

類	本館	花川南	八幡	浜益	あいかぜ	計	割合
0 総記	7,165	92	78	54	23	7,412	3.5%
1 哲学	6,760	151	67	123	38	7,139	3.4%
2 歴史	16,901	322	104	236	81	17,644	8.3%
3 社会科学	29,721	365	207	380	140	30,813	14.6%
4 自然科学	13,374	383	219	403	225	14,604	6.9%
5 技術	15,232	828	477	614	316	17,467	8.2%
6 産業	6,615	141	115	137	76	7,084	3.3%
7 芸術	20,085	714	239	863	163	22,064	10.4%
8 言語	3,922	86	30	82	20	4,140	2.0%
9 文学	73,754	4,118	2,016	2,643	946	83,477	39.4%
絵本	1	0	0	2	1	4	0.0%
計	193,530	7,200	3,552	5,537	2,029	211,848	100.0%

## ② 児童書

	本館	花川南	八幡	浜益	あいかぜ	計	割合
0 総記	963	67	54	86	19	1,189	1.6%
1 哲学	747	22	18	71	8	866	1.2%
2 歴史	2,375	110	43	296	14	2,838	3.9%
3 社会科学	3,966	142	70	147	41	4,366	6.0%
4 自然科学	5,607	310	155	412	161	6,645	9.1%
5 技術	2,108	185	68	145	25	2,531	3.5%
6 産業	1,339	108	43	50	14	1,554	2.1%
7 芸術	3,152	192	109	246	75	3,774	5.2%
8 言語	1,022	79	25	67	35	1,228	1.7%
9 文学	37,694	2,719	1,506	2,739	1,310	45,968	63.2%
紙芝居	1,326	160	192	38	77	1,793	2.5%
絵本	13	0	3	1	8	25	0.0%
計	60,312	4,094	2,286	4,298	1,787	72,777	100.0%

## ③ 地域行政資料

類	本館	花川南	八幡	浜益	あいかぜ	計	割合
0 総記	2,056	9	7	16	7	2,095	6.3%
1 哲学	568	5	5	7	3	588	1.8%
2 歴史	7,056	197	184	240	85	7,762	23.4%
3 社会科学	8,140	89	81	120	38	8,468	25.5%
4 自然科学	1,401	33	22	56	12	1,524	4.6%
5 技術	1,401	32	40	44	16	1,533	4.6%
6 産業	1,923	21	22	24	11	2,001	6.0%
7 芸術	2,034	25	21	36	16	2,132	6.4%
8 言語	215	5	6	8	0	234	0.7%
9 文学	4,870	124	41	62	58	5,155	15.5%
紙芝居	0	1	0	0	0	1	0.0%
絵本	0	0	0	0	0	0	0.0%
複本雑誌	1,606	0	0	0	0	1,606	4.9%
複本ノート	114	0	0	0	0	114	0.3%
計	31,384	541	429	613	246	33,213	100.0%

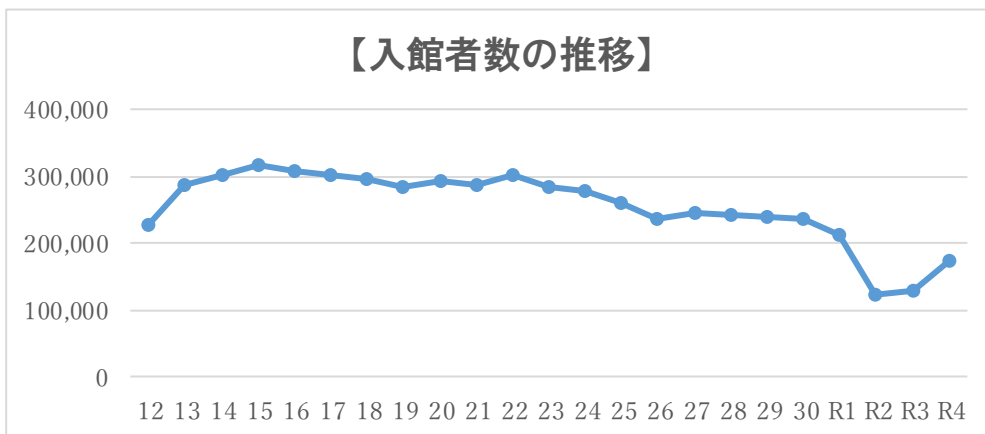
(5) 利用登録者数

年度	登録者数
平成 12	17,798
13	23,002
14	27,359
15	31,796
16	32,409
17	36,596
18	40,071
19	33,202
20	36,954
21	32,144
22	24,583
23	23,890
24	23,366
25	22,790
26	21,617
27	21,072
28	20,219
29	19,501
30	18,508
令和 1	17,401
2	15,769
3	14,334
4	13,400

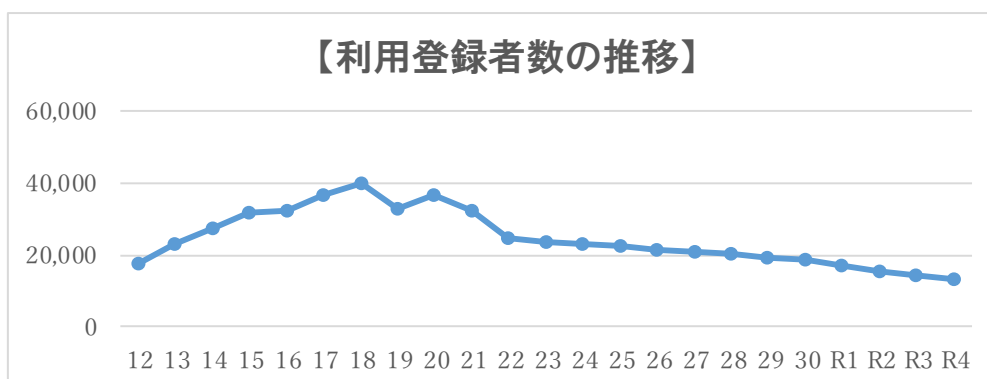
(6) 入館者数 (本館のみ)

年度	人数	開館日数	1日平均
12	228,927	234	978.3
13	286,600	278	1030.9
14	303,115	275	1102.2
15	317,762	278	1143.0
16	309,339	278	1112.7
17	304,084	278	1093.8
18	297,318	276	1077.2
19	284,482	276	1030.7
20	293,666	287	1023.2
21	288,007	285	1010.5
22	302,207	286	1056.6
23	285,989	292	979.4
24	279,333	291	959.9
25	261,324	285	916.9
26	236,177	291	811.6
27	246,199	291	846.0
28	241,902	289	837.0
29	240,355	291	826.0
30	236,080	289	816.9
令和 1	213,863	261	819.4
2	127,726	253	504.8
3	130,399	234	557.3
4	175,737	288	610.2

(人)



(人)



## (7) 貸出人数

年度	本館			花川南	八幡	浜益	厚田学園			ほぼらーと ※	花川北	厚田	花川小	石狩 八幡 小	計
	カウンター	宅配					あいかぜ	厚田学園							
12	70,730	70,730	—	10,047	2,812	—	—	—	—	7,682	—	—	—	91,271	
13	93,391	93,391	—	9,861	2,493	—	—	—	—	6,921	—	—	—	112,666	
14	100,992	100,992	—	9,670	2,403	—	—	—	—	8,001	—	—	—	121,066	
15	108,226	108,226	—	10,749	3,041	—	—	—	—	9,895	—	—	—	131,911	
16	104,392	104,392	—	10,704	3,127	—	—	—	—	10,806	—	—	—	129,029	
17	102,928	102,928	—	10,600	2,677	429	—	—	—	10,780	776	—	—	128,190	
18	100,405	100,405	—	11,594	2,747	883	—	—	—	11,195	1,125	—	—	127,949	
19	97,067	97,067	—	11,799	2,641	881	—	—	—	11,660	1,097	—	—	125,145	
20	95,136	95,136	—	12,512	3,238	809	—	—	—	2,777	1,080	—	—	115,552	
21	95,260	95,260	—	13,142	2,826	818	—	—	—	閉館	1,011	—	—	113,057	
22	93,059	93,055	4	13,500	2,862	853	—	—	80	—	906	—	—	111,260	
23	90,474	90,463	11	14,085	2,511	819	—	—	1,073	—	1,027	—	—	109,989	
24	84,627	84,616	11	14,409	2,244	785	2,088	2,088	—	1,029	閉館	—	—	105,182	
25	87,756	87,753	3	15,398	2,551	1,067	3,933	3,933	—	1,363	—	—	—	112,068	
26	99,600	99,569	31	17,105	3,286	1,350	3,763	3,763	—	1,577	—	—	—	126,681	
27	102,795	102,771	24	17,118	2,863	1,261	3,526	3,526	—	1,680	—	341	—	129,584	
28	102,400	102,397	3	16,618	3,198	886	2,623	2,623	—	1,697	—	1,169	—	128,591	
29	102,641	102,641	0	16,750	3,116	964	1,943	1,943	—	1,968	—	638	—	128,020	
30	97,904	97,899	5	16,429	3,196	1,049	1,596	1,596	—	2,652	—	487	—	123,313	
R1	87,306	87,306	0	14,381	2,711	891	1,619	1,619	—	2,550	—	402	—	109,860	
R2	74,859	74,859	0	13,010	2,196	689	1,829	742	1,087	2,052	—	601	50	95,286	
R3	67,060	67,058	2	9,540	2,154	687	2,404	719	1,685	1,605	—	591	239	84,280	
R4	78,825	78,824	1	14,550	2,427	823	2,160	706	1,454	2,311	—	623	279	101,998	

※「ほぼらーと」は令和3年度末で自主事業の図書貸出を終了しており、令和4年度よりサービスポイントとして市民図書館の予約本受け渡しを実施。

## (8) 貸出点数

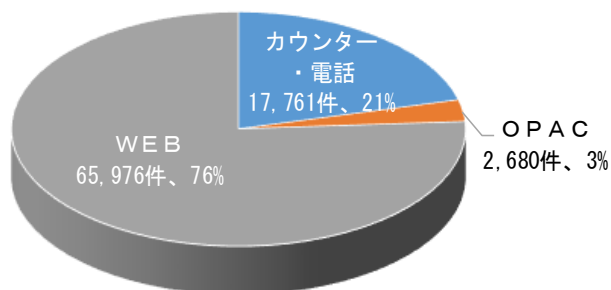
年度	本館			花川南	八幡	浜益	厚田学園			ほぼらーと ※	花川北	厚田	花川小	石狩 八幡 小	計
	カウンター	宅配					あいかぜ	厚田学園							
12	307,966	307,966	—	32,801	9,288	—	—	—	—	23,590	—	—	—	373,645	
13	455,673	455,673	—	32,994	9,307	—	—	—	—	23,198	—	—	—	521,172	
14	508,477	508,477	—	32,811	9,889	—	—	—	—	27,943	—	—	—	579,120	
15	549,275	549,275	—	36,609	13,615	—	—	—	—	36,123	—	—	—	635,622	
16	540,168	540,168	—	37,685	13,931	—	—	—	—	39,322	—	—	—	631,106	
17	565,970	565,970	—	38,349	13,722	1,273	—	—	—	41,020	2,019	—	—	662,353	
18	570,640	570,640	—	43,986	13,582	2,954	—	—	—	42,547	3,048	—	—	676,757	
19	553,705	553,705	—	44,977	13,276	2,836	—	—	—	44,137	2,672	—	—	661,603	
20	551,691	551,691	—	50,307	15,261	2,610	—	—	—	10,806	3,422	—	—	634,097	
21	541,824	541,824	—	52,482	11,397	2,594	—	—	—	閉館	3,130	—	—	611,427	
22	523,344	523,337	7	53,773	10,894	3,574	—	—	164	—	3,030	—	—	594,779	
23	513,747	513,713	34	56,512	9,339	3,549	—	—	1,742	—	3,282	—	—	588,171	
24	483,403	483,381	22	58,608	8,161	3,095	4,621	4,621	—	1,673	閉館	—	—	559,561	
25	472,890	472,884	6	60,566	9,166	3,338	6,843	6,843	—	2,336	—	—	—	555,139	
26	480,574	480,422	152	61,089	11,035	3,661	6,342	6,342	—	2,755	—	—	—	565,456	
27	485,448	485,385	63	60,504	10,206	3,574	6,785	6,785	—	2,889	—	—	831	570,237	
28	475,327	475,319	8	59,399	10,256	2,667	5,729	5,729	—	3,017	—	—	2,385	558,780	
29	475,397	475,397	0	60,201	10,508	2,671	4,612	4,612	—	3,517	—	—	910	557,816	
30	460,767	460,762	5	60,490	11,028	2,743	4,078	4,078	—	4,863	—	—	678	544,647	
R1	402,167	402,167	0	50,763	9,603	2,408	4,037	4,037	—	4,783	—	—	518	474,279	
R2	374,590	374,590	0	49,718	9,282	1,767	3,864	2,098	1,766	3,942	—	—	918	444,184	
R3	379,226	379,221	5	38,312	9,808	1,803	5,554	2,357	3,197	3,167	—	—	940	439,279	
R4	431,339	431,338	1	61,270	11,122	2,118	5,401	2,259	3,142	4,658	—	—	917	517,324	

(9) 予約件数 (受取希望館別)

	カウンター・電話	OPAC	WEB	携帯	計
本館	9,547	1,787	40,959	1	52,294
花川南分館	2,956	819	19,842	0	23,617
八幡分館	2,597	2	1,181	0	3,780
浜益分館	346	1	99	0	446
あいかぜ	802	0	134	0	936
ぽぽらーと	487	71	3,760	0	4,318
宅配	1	0	1	0	2
花川小	826	0	0	0	826
石狩八幡小	199	0	0	0	199
計	17,761	2,680	65,976	1	86,418

【予約件数内訳】

携帯  
1件、0%



※小数点以下四捨五入

※ぽぽらーとは WebOPAC を設置し予約は受け付けている。

(10) 相互貸借

① 利用者数

年度	本館	花川南	八幡	浜益	あいかぜ	花川北	厚田	花川小	石八小	計
平成13	620	138	39	—	—	105	—	—	—	902
14	855	109	46	—	—	128	—	—	—	1,138
15	868	153	43	—	—	146	—	—	—	1,210
16	686	198	52	—	—	137	—	—	—	1,073
17	732	211	41	0	—	149	9	—	—	1,142
18	566	184	57	1	—	156	6	—	—	970
19	228	119	47	0	—	85	8	—	—	487
20	424	176	72	2	—	33	11	—	—	718
21	511	177	89	2	—	—	23	—	—	802
22	308	94	85	3	—	—	21	—	—	511
23	382	115	70	7	—	—	10	—	—	584
24	365	185	67	3	8	—	閉館	—	—	628
25	381	273	47	15	7	—	—	—	—	723
26	600	253	49	3	7	—	—	—	—	912
27	679	218	51	6	25	—	—	—	—	979
28	559	235	74	7	23	—	—	1	—	899
29	518	218	54	6	17	—	—	0	—	813
30	613	206	48	9	24	—	—	0	—	900
令和1	476	165	64	17	27	—	—	0	—	749
2	641	218	41	6	9	—	—	0	0	915
3	646	157	37	18	11	—	—	0	0	869
4	645	332	31	12	21	—	—	0	0	1,041

## ② 図書館別借受点数

年度	道立図書館	札幌市の図書館	その他の図書館	計
平成 12	661	505	679	1,845
13	828	633	804	2,265
14	1,104	777	434	2,315
15	1,178	793	462	2,433
16	1,286	613	439	2,338
17	1,633	831	495	2,959
18	1,910	628	273	2,811
19	315	241	208	764
20	403	342	379	1,124
21	343	341	524	1,208
22	305	171	352	828
23	320	203	347	870
24	384	247	416	1,047
25	391	328	479	1,198
26	476	420	566	1,462
27	451	495	658	1,604
28	459	499	464	1,422
29	399	386	438	1,223
30	394	397	520	1,311
令和 1	289	359	393	1,041
2	215	448	504	1,167
3	191	324	486	1,001
4	161	319	430	910

(令和 4 年度詳細)

道立	広域圏		その他 道内図	道外 図	大学図書館			国会	その他	計
	札幌	その他			藤女子	道内	道外			
161	319	75	215	52	88	0	0	0	0	910

## ③ 貸出点数

年度	道内貸出 資料	道外貸出 資料	計
平成 12	127	0	127
13	446	4	450
14	533	2	535
15	721	0	721
16	723	2	725
17	542	2	544
18	863	2	865
19	718	3	721
20	728	10	738
21	555	8	563
22	483	6	489
23	411	23	434

年度	道内貸出 資料	道外貸出 資料	計
24	430	10	440
25	361	14	375
26	586	14	600
27	593	16	609
28	604	46	650
29	650	63	713
平成 30	566	20	586
令和 1	531	19	550
2	526	19	545
3	537	11	548
4	604	29	633

(令和 4 年度詳細)

道立	広域圏		その他 道内図	道外 図	大学図書館			国会	その他	計
	札幌	その他			藤女子	道内	道外			
3	55	108	426	12	12	0	1	0	16	633

## (11) レファレンス集計数

年度	所蔵調査	事項調査	計
平成 15	3,885	271	4,156
16	7,600	199	7,799
17	9,766	125	9,891
18	8,233	147	8,380
19	7,448	238	7,686
20	7,429	390	7,819
21	7,056	325	7,381
22	7,323	232	7,555
23	7,537	308	7,845
24	6,537	426	6,963
25	6,950	394	7,344
26	8,112	497	8,609
27	6,923	508	7,431
28	8,922	209	9,131
29	9,098	130	9,228
30	11,859	175	12,034
令和 1	8,436	173	8,609
2	8,960	329	9,289
3	10,410	162	10,572
4	13,745	170	13,915

## (12) 藤女子大学図書館紹介状発行件数

年度	本館	分館	計
12	56	0	56
13	45	7	52
14	24	6	30
15	12	6	18
16	15	2	17
17	11	3	14
18	7	3	10
19	12	2	14
20	4	0	4
21	9	0	9
22	12	0	12
23	7	1	8
24	13	0	13
25	7	0	7
26	7	3	10
27	8	2	10
28	11	3	14
29	9	2	11
30	10	1	11
令和 1	9	1	10

年度	本館	分館	計
令和 2	2	0	2
3	0	0	0
4	0	0	0