

2. 統計 (令和4年3月31日現在)

(1) 蔵書点数

年度	本館 ※1	花川南	八幡	浜益	あいかぜ	花川北	厚田	計	市民1人 当たり ※2	人口
平成12	88,653	12,287	6,803	—	—	15,487	—	123,230	2.23	55,323
13	112,751	11,043	6,409	—	—	12,929	—	143,132	2.58	55,526
14	127,996	11,464	6,159	—	—	12,390	—	158,009	2.83	55,910
15	146,400	11,399	5,788	—	—	12,151	—	175,738	3.14	56,034
16	164,859	10,983	6,050	—	—	11,720	—	193,612	3.44	56,278
17	186,585	10,969	6,217	7,833	—	11,890	5,107	228,601	3.74	61,161
18	200,511	11,204	6,304	8,217	—	12,493	5,436	244,165	3.98	61,328
19	210,624	10,640	6,409	8,263	—	12,507	5,395	253,838	4.14	61,367
20	224,725	10,119	5,567	8,091	—	—	5,205	253,707	4.15	61,191
21	232,433	10,523	5,585	8,339	—	—	5,273	262,153	4.29	61,109
22	244,544	9,725	5,950	8,489	—	—	4,705	273,413	4.49	60,878
23	256,996	10,097	5,496	8,317	—	—	6,510	287,416	4.74	60,616
24	266,670	10,213	5,816	8,509	6,873	—	—	298,081	4.95	60,275
25	274,461	10,518	5,797	8,215	7,142	—	—	306,133	5.12	59,777
26	281,945	10,937	6,141	8,531	7,310	—	—	314,864	5.31	59,274
27	289,757	10,923	6,334	8,942	7,572	—	—	323,528	5.47	59,120
28	289,027	10,700	6,346	9,080	7,687	—	—	322,840	5.49	58,831
29	291,933	10,777	6,206	9,315	5,947	—	—	324,178	5.55	58,406
30	293,047	11,016	6,156	9,508	6,039	—	—	325,766	5.59	58,260
令和1	296,898	11,071	6,153	9,769	3,787	—	—	327,678	5.63	58,221
2	299,229	11,553	6,309	10,072	3,917	—	—	331,080	5.69	58,218
3	299,858	11,788	6,259	10,433	4,121	—	—	332,459	5.73	57,979

※2：市民1人当たり＝蔵書点数÷各年度末現在人口

※1：本館蔵書点数内訳

年度	本館	ぽぽら一と	計
12	88,653	—	88,653
13	112,751	—	112,751
14	127,996	—	127,996
15	146,400	—	146,400
16	164,859	—	164,859
17	186,585	—	186,585
18	200,511	—	200,511
19	210,624	—	210,624
20	224,725	—	224,725
21	225,581	6,852	232,433
22	237,658	6,886	244,544
23	249,761	7,235	256,996
24	260,190	6,480	266,670
25	269,140	5,321	274,461
26	276,595	5,390	281,985
27	284,342	5,415	289,757
28	283,543	5,484	289,027
29	287,006	4,927	291,933
30	288,537	4,510	293,047
令和1	292,309	4,589	296,898
2	295,084	4,145	299,229
3	296,876	2,982	299,858

「本館」は本館の建物、「ぽぽら一と」はぽぽら一と内に設置されている点数を指す

(2) 令和3年度 受入点数 ※ぼぼら一と含む

	購入	寄贈	自館編集作成図書等	計
本館	6,979	1,462	58	8,499
花川南分館	539	175	2	716
八幡分館	317	45	0	362
浜益分館	323	140	2	465
あいかぜ	235	56	0	291
計	8,393	1,878	62	10,333

(3) 令和3年度 除籍点数 ※ぼぼら一と含む

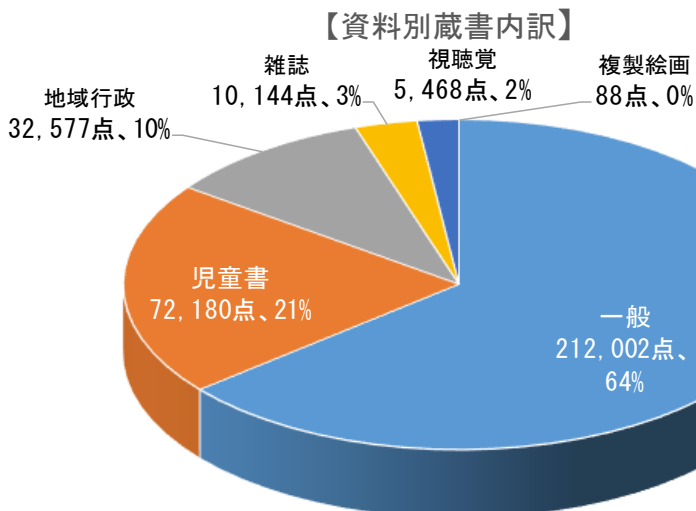
本館	7,870
花川南分館	481
八幡分館	412
浜益分館	104
あいかぜ	87
計	8,954

(4) 令和3年度 蔵書資料点数内訳

	一般	児童	地域行政	雑誌	視聴覚	複製絵画	計
本館※	194,171	60,107	30,817	9,208	5,467	88	299,858
花川南分館	7,055	3,945	533	254	1	0	11,788
八幡分館	3,460	2,184	411	204	0	0	6,259
浜益分館	5,361	4,215	591	266	0	0	10,433
あいかぜ	1,955	1,729	225	212	0	0	4,121
計	212,002	72,180	32,577	10,144	5,468	88	332,459

※本館蔵書資料点数内訳

	一般	児童	地域行政	雑誌	視聴覚	複製絵画	計
本館	191,794	59,622	30,697	9,208	5,467	88	296,876
ぼぼら一と	2,377	485	120	0	0	0	2,982
計	194,171	60,107	30,817	9,208	5,467	88	299,858



※小数点以下四捨五入

① 一般書

類	本館	(ほほら-と)	花川南	八幡	浜益	あいかぜ	計	割合
0 総記	7,096	15	102	81	49	22	7,365	3.5%
1 哲学	6,955	74	140	67	120	35	7,391	3.5%
2 歴史	16,487	199	314	99	231	74	17,404	8.2%
3 社会科学	30,458	65	348	201	360	138	31,570	14.9%
4 自然科学	13,876	155	360	213	367	218	15,189	7.2%
5 技術	14,791	325	818	456	568	310	17,268	8.1%
6 産業	6,460	74	139	125	134	74	7,006	3.3%
7 芸術	19,712	236	717	231	837	167	21,900	10.3%
8 言語	3,787	29	82	37	81	19	4,035	1.9%
9 文学	72,171	1,205	4,035	1,950	2,611	897	82,869	39.1%
絵本	1	0	0	0	3	1	5	0.0%
計	191,794	2,377	7,055	3,460	5,361	1,955	212,002	100.0%

② 児童書

	本館	(ほほら-と)	花川南	八幡	浜益	あいかぜ	計	割合
0 総記	976	2	65	53	81	22	1,199	1.7%
1 哲学	740	3	21	17	69	8	858	1.2%
2 歴史	2,367	2	106	41	287	15	2,818	3.9%
3 社会科学	3,970	24	139	67	143	45	4,388	6.1%
4 自然科学	5,732	16	300	149	405	143	6,745	9.3%
5 技術	2,110	12	179	67	145	17	2,530	3.5%
6 産業	1,331	1	104	45	46	12	1,539	2.1%
7 芸術	3,112	43	188	103	238	73	3,757	5.2%
8 言語	978	7	78	23	67	15	1,168	1.6%
9 文学	36,984	375	2,603	1,424	2,695	1,293	45,374	62.9%
紙芝居	1,309	0	162	192	38	77	1,778	2.5%
絵本	13	0	0	3	1	9	26	0.0%
計	59,622	485	3,945	2,184	4,215	1,729	72,180	100.0%

③ 地域行政資料

類	本館	(ほほら-と)	花川南	八幡	浜益	あいかぜ	計	割合
0 総記	2,031	4	10	7	16	7	2,075	6.4%
1 哲学	556	4	5	5	7	3	580	1.8%
2 歴史	6,899	29	190	173	232	69	7,592	23.3%
3 社会科学	7,946	17	88	80	115	34	8,280	25.4%
4 自然科学	1,376	9	32	22	56	12	1,507	4.6%
5 技術	1,353	14	27	36	42	14	1,486	4.6%
6 産業	1,866	7	22	22	23	9	1,949	6.0%
7 芸術	1,965	5	28	20	33	22	2,073	6.4%
8 言語	216	2	3	6	6	0	233	0.7%
9 文学	4,768	29	128	40	61	55	5,081	15.6%
紙芝居	1	0	0	0	0	0	1	0.0%
絵本	0	0	0	0	0	0	0	0.0%
複本雑誌	1,606	0	0	0	0	0	1,606	4.9%
複本ノット	114	0	0	0	0	0	114	0.3%
計	30,697	120	533	411	591	225	32,577	100.0%

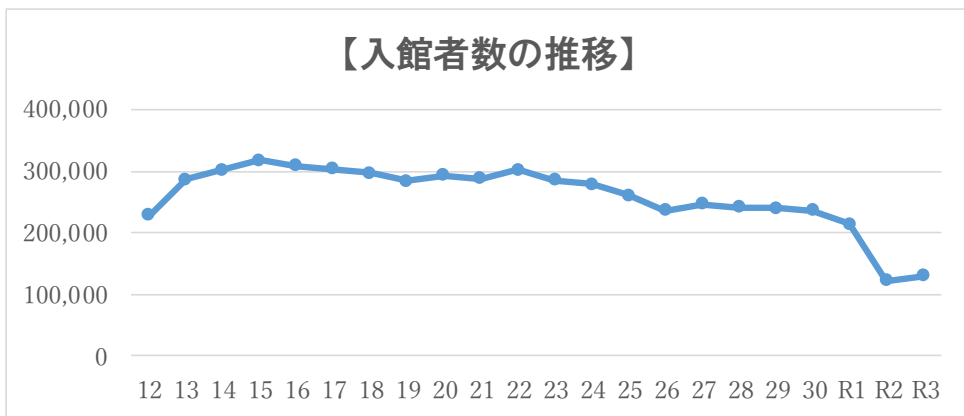
(5) 利用登録者数

年度	登録者数
平成 12	17,798
13	23,002
14	27,359
15	31,796
16	32,409
17	36,596
18	40,071
19	33,202
20	36,954
21	32,144
22	24,583
23	23,890
24	23,366
25	22,790
26	21,617
27	21,072
28	20,219
29	19,501
30	18,508
令和 1	17,401
2	15,769
3	14,334

(6) 入館者数 (本館のみ)

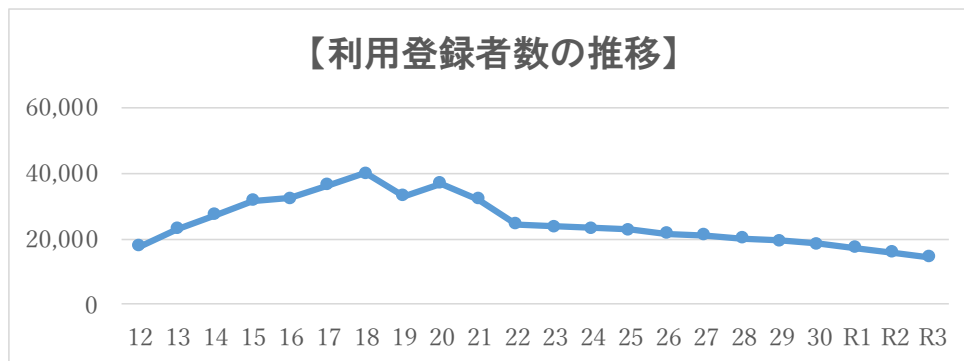
年度	人数	開館日数	1日平均
12	228,927	234	978.3
13	286,600	278	1030.9
14	303,115	275	1102.2
15	317,762	278	1143.0
16	309,339	278	1112.7
17	304,084	278	1093.8
18	297,318	276	1077.2
19	284,482	276	1030.7
20	293,666	287	1023.2
21	288,007	285	1010.5
22	302,207	286	1056.6
23	285,989	292	979.4
24	279,333	291	959.9
25	261,324	285	916.9
26	236,177	291	811.6
27	246,199	291	846.0
28	241,902	289	837.0
29	240,355	291	826.0
30	236,080	289	816.9
令和 1	213,863	261	819.4
2	127,726	253	504.8
3	130,399	234	557.3

(人)



(年度)

(人)



(年度)

(7) 貸出人数

年度	本館			花川南	八幡	浜益	厚田学園			ほほらと	花川北	厚田	花川小	石狩八幡小	計
	カウンター	宅配					あいかぜ	厚田学園							
12	70,730	70,730	—	10,047	2,812	—	—	—	—	—	7,682	—	—	—	91,271
13	93,391	93,391	—	9,861	2,493	—	—	—	—	—	6,921	—	—	—	112,666
14	100,992	100,992	—	9,670	2,403	—	—	—	—	—	8,001	—	—	—	121,066
15	108,226	108,226	—	10,749	3,041	—	—	—	—	—	9,895	—	—	—	131,911
16	104,392	104,392	—	10,704	3,127	—	—	—	—	—	10,806	—	—	—	129,029
17	102,928	102,928	—	10,600	2,677	429	—	—	—	—	10,780	776	—	—	128,190
18	100,405	100,405	—	11,594	2,747	883	—	—	—	—	11,195	1,125	—	—	127,949
19	97,067	97,067	—	11,799	2,641	881	—	—	—	—	11,660	1,097	—	—	125,145
20	95,136	95,136	—	12,512	3,238	809	—	—	—	—	2,777	1,080	—	—	115,552
21	95,260	95,260	—	13,142	2,826	818	—	—	—	—	閉館	1,011	—	—	113,057
22	93,059	93,055	4	13,500	2,862	853	—	—	80	—	—	906	—	—	111,260
23	90,474	90,463	11	14,085	2,511	819	—	—	1,073	—	—	1,027	—	—	109,989
24	84,627	84,616	11	14,409	2,244	785	2,088	2,088	—	1,029	—	閉館	—	—	105,182
25	87,756	87,753	3	15,398	2,551	1,067	3,933	3,933	—	1,363	—	—	—	—	112,068
26	99,600	99,569	31	17,105	3,286	1,350	3,763	3,763	—	1,577	—	—	—	—	126,681
27	102,795	102,771	24	17,118	2,863	1,261	3,526	3,526	—	1,680	—	—	341	—	129,584
28	102,400	102,397	3	16,618	3,198	886	2,623	2,623	—	1,697	—	—	1,169	—	128,591
29	102,641	102,641	0	16,750	3,116	964	1,943	1,943	—	1,968	—	—	638	—	128,020
30	97,904	97,899	5	16,429	3,196	1,049	1,596	1,596	—	2,652	—	—	487	—	123,313
R1	87,306	87,306	0	14,381	2,711	891	1,619	1,619	—	2,550	—	—	402	—	109,860
R2	74,859	74,859	0	13,010	2,196	689	1,829	742	1,087	2,052	—	—	601	50	95,286
R3	67,060	67,058	2	9,540	2,154	687	2,404	719	1,685	1,605	—	—	591	239	84,280

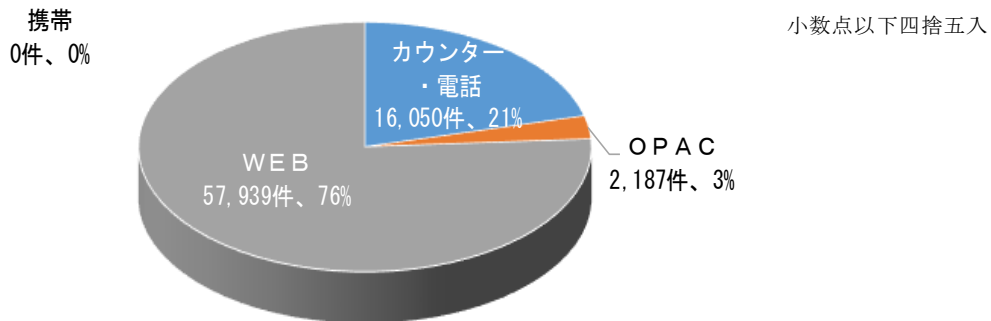
(8) 貸出点数

年度	本館			花川南	八幡	浜益	厚田学園			ほほらと	花川北	厚田	花川小	石狩八幡小	計
	カウンター	宅配					あいかぜ	厚田学園							
12	307,966	307,966	—	32,801	9,288	—	—	—	—	—	23,590	—	—	—	373,645
13	455,673	455,673	—	32,994	9,307	—	—	—	—	—	23,198	—	—	—	521,172
14	508,477	508,477	—	32,811	9,889	—	—	—	—	—	27,943	—	—	—	579,120
15	549,275	549,275	—	36,609	13,615	—	—	—	—	—	36,123	—	—	—	635,622
16	540,168	540,168	—	37,685	13,931	—	—	—	—	—	39,322	—	—	—	631,106
17	565,970	565,970	—	38,349	13,722	1,273	—	—	—	—	41,020	2,019	—	—	662,353
18	570,640	570,640	—	43,986	13,582	2,954	—	—	—	—	42,547	3,048	—	—	676,757
19	553,705	553,705	—	44,977	13,276	2,836	—	—	—	—	44,137	2,672	—	—	661,603
20	551,691	551,691	—	50,307	15,261	2,610	—	—	—	—	10,806	3,422	—	—	634,097
21	541,824	541,824	—	52,482	11,397	2,594	—	—	—	—	閉館	3,130	—	—	611,427
22	523,344	523,337	7	53,773	10,894	3,574	—	—	164	—	—	3,030	—	—	594,779
23	513,747	513,713	34	56,512	9,339	3,549	—	—	1,742	—	—	3,282	—	—	588,171
24	483,403	483,381	22	58,608	8,161	3,095	4,621	4,621	—	1,673	—	閉館	—	—	559,561
25	472,890	472,884	6	60,566	9,166	3,338	6,843	6,843	—	2,336	—	—	—	—	555,139
26	480,574	480,422	152	61,089	11,035	3,661	6,342	6,342	—	2,755	—	—	—	—	565,456
27	485,448	485,385	63	60,504	10,206	3,574	6,785	6,785	—	2,889	—	—	831	—	570,237
28	475,327	475,319	8	59,399	10,256	2,667	5,729	5,729	—	3,017	—	—	2,385	—	558,780
29	475,397	475,397	0	60,201	10,508	2,671	4,612	4,612	—	3,517	—	—	910	—	557,816
30	460,767	460,762	5	60,490	11,028	2,743	4,078	4,078	—	4,863	—	—	678	—	544,647
R1	402,167	402,167	0	50,763	9,603	2,408	4,037	4,037	—	4,783	—	—	518	—	474,279
R2	374,590	374,590	0	49,718	9,282	1,767	3,864	2,098	1,766	3,942	—	—	918	103	444,184
R3	379,226	379,221	5	38,312	9,808	1,803	5,554	2,357	3,197	3,167	—	—	940	469	439,279

(9) 予約件数 (受取希望館別)

	カウンター・電話	OPAC	WEB	携帯	計
本館	9,178	1,594	41,827	0	52,599
花川南分館	2,067	545	12,193	0	14,805
八幡分館	2,261	2	1,034	0	3,297
浜益分館	335	5	115	0	455
あいかぜ	892	5	181	0	1,078
ぼぼら一と	245	36	2,582	0	2,863
宅配	0	0	7	0	7
花川小	778	0	0	0	778
石狩八幡小	294	0	0	0	294
計	16,050	2,187	57,939	0	76,176

【予約件数内訳】



(10) 相互貸借

① 利用者数

年度	本館	花川南	八幡	浜益	あいかぜ	花川北	厚田	花川小	石八小	計
平成13	620	138	39	—	—	105	—	—	—	902
14	855	109	46	—	—	128	—	—	—	1,138
15	868	153	43	—	—	146	—	—	—	1,210
16	686	198	52	—	—	137	—	—	—	1,073
17	732	211	41	0	—	149	9	—	—	1,142
18	566	184	57	1	—	156	6	—	—	970
19	228	119	47	0	—	85	8	—	—	487
20	424	176	72	2	—	33	11	—	—	718
21	511	177	89	2	—	—	23	—	—	802
22	308	94	85	3	—	—	21	—	—	511
23	382	115	70	7	—	—	10	—	—	584
24	365	185	67	3	8	—	閉館	—	—	628
25	381	273	47	15	7	—	—	—	—	723
26	600	253	49	3	7	—	—	—	—	912
27	679	218	51	6	25	—	—	—	—	979
28	559	235	74	7	23	—	—	1	—	899
29	518	218	54	6	17	—	—	0	—	813
30	613	206	48	9	24	—	—	0	—	900
令和1	476	165	64	17	27	—	—	0	—	749
2	641	218	41	6	9	—	—	0	0	915
3	646	157	37	18	11	—	—	0	0	869

② 図書館別借受点数

年度	道立図書館	札幌市の図書館	その他の図書館	計
平成 12	661	505	679	1,845
13	828	633	804	2,265
14	1,104	777	434	2,315
15	1,178	793	462	2,433
16	1,286	613	439	2,338
17	1,633	831	495	2,959
18	1,910	628	273	2,811
19	315	241	208	764
20	403	342	379	1,124
21	343	341	524	1,208
22	305	171	352	828
23	320	203	347	870
24	384	247	416	1,047
25	391	328	479	1,198
26	476	420	566	1,462
27	451	495	658	1,604
28	459	499	464	1,422
29	399	386	438	1,223
30	394	397	520	1,311
令和 1	289	359	393	1,041
2	215	448	504	1,167
3	191	324	486	1,001

(令和 3 年度詳細)

道立	広域圏		その他 道内図	道外 図	大学図書館			国会	その 他	計
	札幌	その他			藤女子	道内	道外			
191	324	124	220	69	73	0	0	0	0	1,001

③ 貸出点数

年度	道内貸出 資料	道外貸出 資料	計
平成 12	127	0	127
13	446	4	450
14	533	2	535
15	721	0	721
16	723	2	725
17	542	2	544
18	863	2	865
19	718	3	721
20	728	10	738
21	555	8	563
22	483	6	489
23	411	23	434
24	430	10	440
25	361	14	375
26	586	14	600
27	593	16	609
28	604	46	650
29	650	63	713

年度	道内貸出 資料	道外貸出 資料	計
平成 30	566	20	586
令和 1	531	19	550
2	526	19	545
3	537	11	548

(令和3年度詳細)

道立	広域圏		その他 道内図	道外 図	大学図書館			国会	その 他	計
	札幌	その他			藤女子	道内	道外			
7	45	103	376	11	4	2	0	0	0	548

(11) レファレンス集計数

年度	所蔵 調査	事項調査	計
平成 15	3,885	271	4,156
16	7,600	199	7,799
17	9,766	125	9,891
18	8,233	147	8,380
19	7,448	238	7,686
20	7,429	390	7,819
21	7,056	325	7,381
22	7,323	232	7,555
23	7,537	308	7,845
24	6,537	426	6,963
25	6,950	394	7,344
26	8,112	497	8,609
27	6,923	508	7,431
28	8,922	209	9,131
29	9,098	130	9,228
30	11,859	175	12,034
令和 1	8,436	173	8,609
2	8,960	329	9,289
3	10,410	162	10,572

(12) 藤女子大学図書館紹介状発行件数

年度	本館	分館	計
12	56	0	56
13	45	7	52
14	24	6	30
15	12	6	18
16	15	2	17
17	11	3	14
18	7	3	10
19	12	2	14
20	4	0	4
21	9	0	9
22	12	0	12
23	7	1	8
24	13	0	13
25	7	0	7
26	7	3	10
27	8	2	10
28	11	3	14
29	9	2	11
30	10	1	11
令和 1	9	1	10
2	2	0	2
3	0	0	0