

2. 統計 (令和3年3月31日現在)

(1) 蔵書点数

年度	本館 ※1	花川南	八幡	浜益	あいかぜ	花川北	厚田	計	市民1人 当たり ※2	人口
平成12	88,653	12,287	6,803	—	—	15,487	—	123,230	2.23	55,323
13	112,751	11,043	6,409	—	—	12,929	—	143,132	2.58	55,526
14	127,996	11,464	6,159	—	—	12,390	—	158,009	2.83	55,910
15	146,400	11,399	5,788	—	—	12,151	—	175,738	3.14	56,034
16	164,859	10,983	6,050	—	—	11,720	—	193,612	3.44	56,278
17	186,585	10,969	6,217	7,833	—	11,890	5,107	228,601	3.74	61,161
18	200,511	11,204	6,304	8,217	—	12,493	5,436	244,165	3.98	61,328
19	210,624	10,640	6,409	8,263	—	12,507	5,395	253,838	4.14	61,367
20	224,725	10,119	5,567	8,091	—	—	5,205	253,707	4.15	61,191
21	232,433	10,523	5,585	8,339	—	—	5,273	262,153	4.29	61,109
22	244,544	9,725	5,950	8,489	—	—	4,705	273,413	4.49	60,878
23	256,996	10,097	5,496	8,317	—	—	6,510	287,416	4.74	60,616
24	266,670	10,213	5,816	8,509	6,873	—	—	298,081	4.95	60,275
25	274,461	10,518	5,797	8,215	7,142	—	—	306,133	5.12	59,777
26	281,945	10,937	6,141	8,531	7,310	—	—	314,864	5.31	59,274
27	289,757	10,923	6,334	8,942	7,572	—	—	323,528	5.47	59,120
28	289,027	10,700	6,346	9,080	7,687	—	—	322,840	5.49	58,831
29	291,933	10,777	6,206	9,315	5,947	—	—	324,178	5.55	58,406
30	293,047	11,016	6,156	9,508	6,039	—	—	325,766	5.59	58,260
令和1	296,898	11,071	6,153	9,769	3,787	—	—	327,678	5.63	58,221
2	299,229	11,553	6,309	10,072	3,917	—	—	331,080	5.69	58,218

※2：市民1人当たり＝蔵書点数÷各年度末現在人口

※1：本館蔵書点数内訳

年度	本館	ぽぽらーと	計
12	88,653	—	88,653
13	112,751	—	112,751
14	127,996	—	127,996
15	146,400	—	146,400
16	164,859	—	164,859
17	186,585	—	186,585
18	200,511	—	200,511
19	210,624	—	210,624
20	224,725	—	224,725
21	225,581	6,852	232,433
22	237,658	6,886	244,544
23	249,761	7,235	256,996
24	260,190	6,480	266,670
25	269,140	5,321	274,461
26	276,595	5,390	281,985
27	284,342	5,415	289,757
28	283,543	5,484	289,027
29	287,006	4,927	291,933
30	288,537	4,510	293,047
令和1	292,309	4,589	296,898
2	295,084	4,145	299,229

「本館」は本館の建物、「ぽぽらーと」はぽぽらーと内に設置されている点数を指す

(2) 令和2年度 受入点数 ※ぽぽら一と含む

	購入	寄贈	自館編集作成図書等	計
本館	8,941	1,683	71	10,695
花川南分館	524	183	6	713
八幡分館	339	18	2	359
浜益分館	341	41	0	382
あいかぜ	204	87	2	293
計	10,349	2,012	81	12,442

(3) 令和2年度 除籍点数 ※ぽぽら一と含む

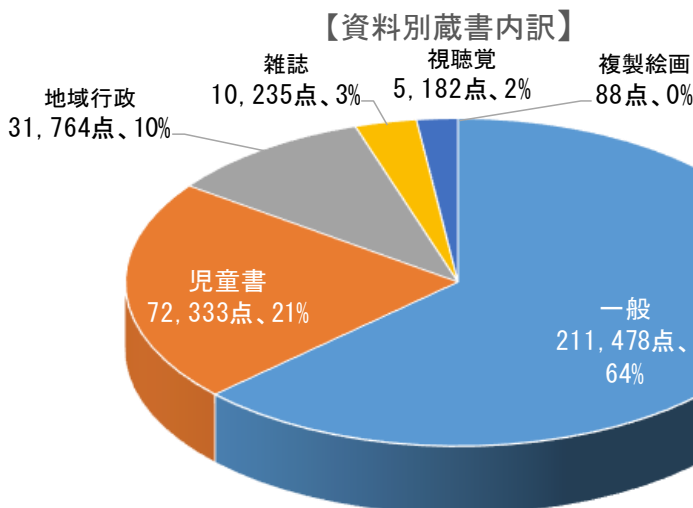
本館	8,364
花川南分館	231
八幡分館	203
浜益分館	79
あいかぜ	163
計	9,040

(4) 令和2年度 蔵書資料点数内訳

	一般	児童	地域行政	雑誌	視聴覚	複製絵画	計
本館※	193,976	60,553	30,114	9,317	5,181	88	299,229
花川南分館	6,943	3,865	497	247	1	0	11,553
八幡分館	3,579	2,147	380	203	0	0	6,309
浜益分館	5,081	4,155	568	268	0	0	10,072
あいかぜ	1,899	1,613	205	200	0	0	3,917
計	211,478	72,333	31,764	10,235	5,182	88	331,080

※本館蔵書資料点数内訳

	一般	児童	地域行政	雑誌	視聴覚	複製絵画	計
本館	190,483	60,054	29,961	9,317	5,181	88	295,084
ぽぽら一と	3,493	499	153	0	0	0	4,145
計	193,976	60,553	30,114	9,317	5,181	88	299,229



※小数点以下四捨五入

① 一般書

類	本館	(ほほら-と)	花川南	八幡	浜益	あいかぜ	計	割合
0 総記	6,991	15	96	83	41	21	7,247	3.4%
1 哲学	6,890	79	127	68	112	34	7,310	3.5%
2 歴史	16,265	210	303	102	219	70	17,169	8.1%
3 社会科学	29,886	237	337	181	334	134	31,109	14.7%
4 自然科学	13,861	182	358	202	337	211	15,151	7.2%
5 技術	14,523	346	782	468	535	309	16,963	8.0%
6 産業	6,296	122	156	118	129	74	6,895	3.3%
7 芸術	19,440	273	701	234	816	160	21,624	10.2%
8 言語	3,734	31	82	36	75	23	3,981	1.9%
9 文学	72,596	1,998	4,001	2,087	2,481	862	84,025	39.7%
絵本	1	0	0	0	2	1	4	0.0%
計	190,483	3,493	6,943	3,579	5,081	1,899	211,478	100.0%

② 児童書

	本館	(ほほら-と)	花川南	八幡	浜益	あいかぜ	計	割合
0 総記	950	2	56	47	74	3	1,132	1.6%
1 哲学	717	3	19	17	67	8	831	1.1%
2 歴史	2,354	2	106	38	283	15	2,798	3.9%
3 社会科学	3,912	24	134	60	137	45	4,312	6.0%
4 自然科学	5,758	16	290	146	398	104	6,712	9.3%
5 技術	2,063	12	171	83	140	15	2,484	3.4%
6 産業	1,323	1	94	55	46	10	1,529	2.1%
7 芸術	3,101	45	184	96	232	69	3,727	5.2%
8 言語	933	7	75	29	65	15	1,124	1.6%
9 文学	37,632	387	2,572	1,387	2,674	1,251	45,903	63.5%
紙芝居	1,298	0	161	186	38	69	1,752	2.4%
絵本	13	0	3	3	1	9	29	0.0%
計	60,054	499	3,865	2,147	4,155	1,613	72,333	100.0%

③ 地域行政資料

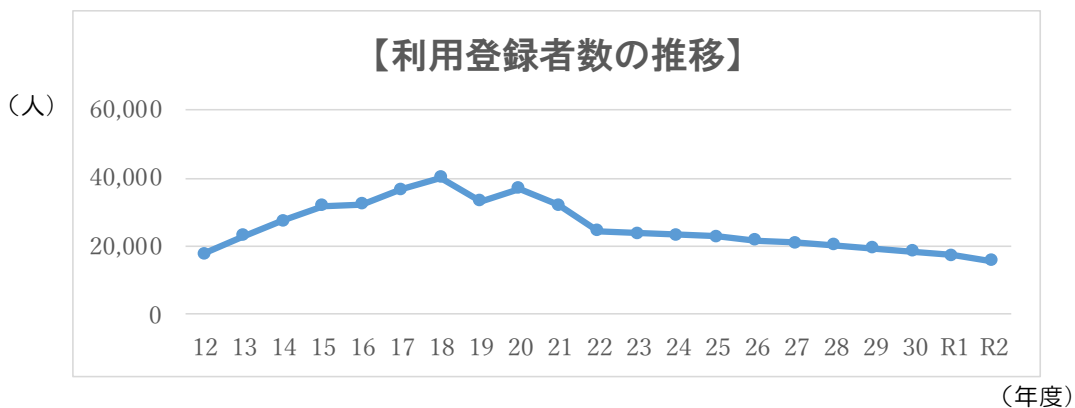
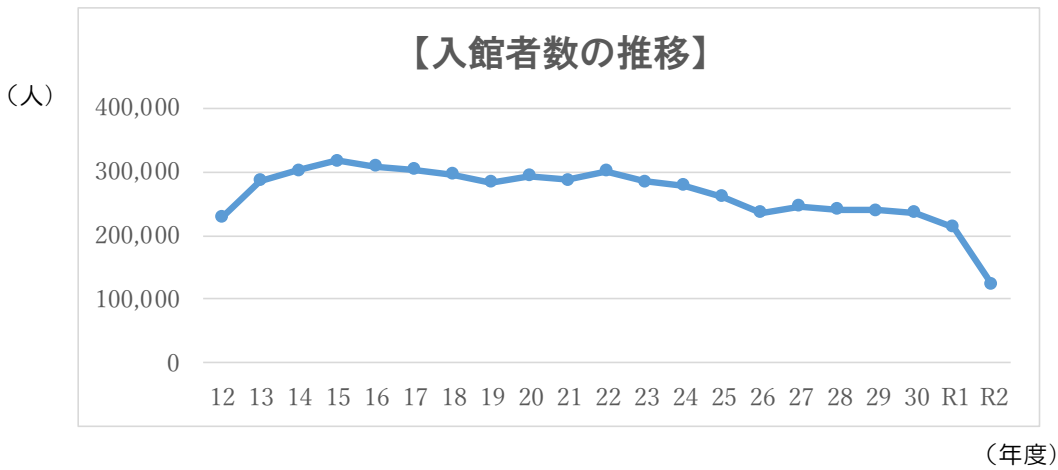
類	本館	(ほほら-と)	花川南	八幡	浜益	あいかぜ	計	割合
0 総記	1,974	5	9	6	15	7	2,016	6.3%
1 哲学	549	4	5	5	7	3	573	1.8%
2 歴史	6,746	34	175	161	221	61	7,398	23.3%
3 社会科学	7,758	23	83	75	113	31	8,083	25.4%
4 自然科学	1,344	12	32	19	55	9	1,471	4.6%
5 技術	1,333	14	24	35	41	14	1,461	4.6%
6 産業	1,822	10	18	21	23	8	1,902	6.0%
7 芸術	1,916	14	23	16	29	19	2,017	6.3%
8 言語	219	3	3	6	6	0	237	0.7%
9 文学	4,579	34	125	36	58	53	4,885	15.4%
紙芝居	1	0	0	0	0	0	1	0.0%
絵本	0	0	0	0	0	0	0	0.0%
複本雑誌	1,606	0	0	0	0	0	1,606	5.1%
複本ノト	114	0	0	0	0	0	114	0.4%
計	29,961	153	497	380	568	205	31,764	100.0%

(5) 利用登録者数

年度	登録者数
平成 12	17,798
13	23,002
14	27,359
15	31,796
16	32,409
17	36,596
18	40,071
19	33,202
20	36,954
21	32,144
22	24,583
23	23,890
24	23,366
25	22,790
26	21,617
27	21,072
28	20,219
29	19,501
30	18,508
令和 1	17,401
2	15,769

(6) 入館者数 (本館のみ)

年度	人数	開館日数	1日平均
12	228,927	234	978.3
13	286,600	278	1030.9
14	303,115	275	1102.2
15	317,762	278	1143.0
16	309,339	278	1112.7
17	304,084	278	1093.8
18	297,318	276	1077.2
19	284,482	276	1030.7
20	293,666	287	1023.2
21	288,007	285	1010.5
22	302,207	286	1056.6
23	285,989	292	979.4
24	279,333	291	959.9
25	261,324	285	916.9
26	236,177	291	811.6
27	246,199	291	846.0
28	241,902	289	837.0
29	240,355	291	826.0
30	236,080	289	816.9
令和 1	213,863	261	819.4
2	127,726	253	504.8



(7) 貸出人数

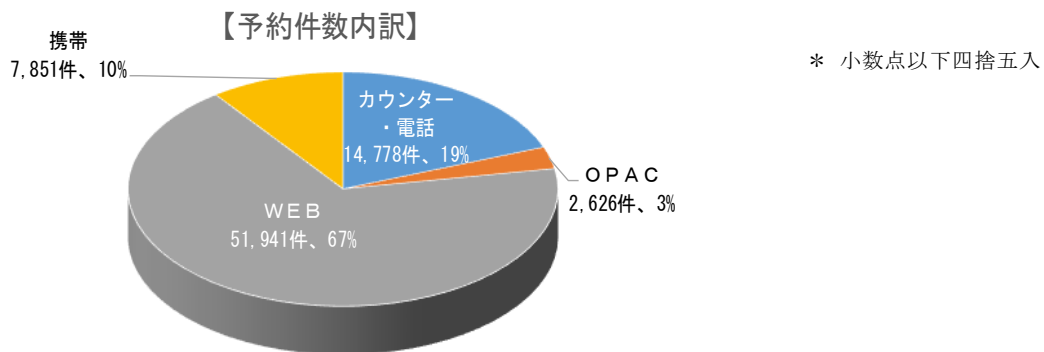
年度	本館		花川南	八幡	浜益	厚田学園		ほほらと	花川北	厚田	花川小	石狩八幡小	計
	カウンター	宅配				あいかぜ	厚田学園						
12	70,730	70,730	—	10,047	2,812	—	—	—	7,682	—	—	—	91,271
13	93,391	93,391	—	9,861	2,493	—	—	—	6,921	—	—	—	112,666
14	100,992	100,992	—	9,670	2,403	—	—	—	8,001	—	—	—	121,066
15	108,226	108,226	—	10,749	3,041	—	—	—	9,895	—	—	—	131,911
16	104,392	104,392	—	10,704	3,127	—	—	—	10,806	—	—	—	129,029
17	102,928	102,928	—	10,600	2,677	429	—	—	10,780	776	—	—	128,190
18	100,405	100,405	—	11,594	2,747	883	—	—	11,195	1,125	—	—	127,949
19	97,067	97,067	—	11,799	2,641	881	—	—	11,660	1,097	—	—	125,145
20	95,136	95,136	—	12,512	3,238	809	—	—	2,777	1,080	—	—	115,552
21	95,260	95,260	—	13,142	2,826	818	—	—	閉館	1,011	—	—	113,057
22	93,059	93,055	4	13,500	2,862	853	—	—	80	906	—	—	111,260
23	90,474	90,463	11	14,085	2,511	819	—	—	1,073	—	1,027	—	109,989
24	84,627	84,616	11	14,409	2,244	785	2,088	2,088	1,029	—	閉館	—	105,182
25	87,756	87,753	3	15,398	2,551	1,067	3,933	3,933	1,363	—	—	—	112,068
26	99,600	99,569	31	17,105	3,286	1,350	3,763	3,763	1,577	—	—	—	126,681
27	102,795	102,771	24	17,118	2,863	1,261	3,526	3,526	1,680	—	—	341	129,584
28	102,400	102,397	3	16,618	3,198	886	2,623	2,623	1,697	—	—	1,169	128,591
29	102,641	102,641	0	16,750	3,116	964	1,943	1,943	1,968	—	—	638	128,020
30	97,904	97,899	5	16,429	3,196	1,049	1,596	1,596	2,652	—	—	487	123,313
R1	87,306	87,306	0	14,381	2,711	891	1,619	1,619	2,550	—	—	402	109,860
R2	74,859	74,859	0	13,010	2,196	689	1,829	742	2,052	—	—	601	95,286

(8) 貸出点数

年度	本館		花川南	八幡	浜益	厚田学園		ほほらと	花川北	厚田	花川小	石狩八幡小	計
	カウンター	宅配				あいかぜ	厚田学園						
12	307,966	307,966	—	32,801	9,288	—	—	—	23,590	—	—	—	373,645
13	455,673	455,673	—	32,994	9,307	—	—	—	23,198	—	—	—	521,172
14	508,477	508,477	—	32,811	9,889	—	—	—	27,943	—	—	—	579,120
15	549,275	549,275	—	36,609	13,615	—	—	—	36,123	—	—	—	635,622
16	540,168	540,168	—	37,685	13,931	—	—	—	39,322	—	—	—	631,106
17	565,970	565,970	—	38,349	13,722	1,273	—	—	41,020	2,019	—	—	662,353
18	570,640	570,640	—	43,986	13,582	2,954	—	—	42,547	3,048	—	—	676,757
19	553,705	553,705	—	44,977	13,276	2,836	—	—	44,137	2,672	—	—	661,603
20	551,691	551,691	—	50,307	15,261	2,610	—	—	10,806	3,422	—	—	634,097
21	541,824	541,824	—	52,482	11,397	2,594	—	—	閉館	3,130	—	—	611,427
22	523,344	523,337	7	53,773	10,894	3,574	—	—	164	—	3,030	—	594,779
23	513,747	513,713	34	56,512	9,339	3,549	—	—	1,742	—	3,282	—	588,171
24	483,403	483,381	22	58,608	8,161	3,095	4,621	4,621	1,673	—	閉館	—	559,561
25	472,890	472,884	6	60,566	9,166	3,338	6,843	6,843	2,336	—	—	—	555,139
26	480,574	480,422	152	61,089	11,035	3,661	6,342	6,342	2,755	—	—	—	565,456
27	485,448	485,385	63	60,504	10,206	3,574	6,785	6,785	2,889	—	—	831	570,237
28	475,327	475,319	8	59,399	10,256	2,667	5,729	5,729	3,017	—	—	2,385	558,780
29	475,397	475,397	0	60,201	10,508	2,671	4,612	4,612	3,517	—	—	910	557,816
30	460,767	460,762	5	60,490	11,028	2,743	4,078	4,078	4,863	—	—	678	544,647
R1	402,167	402,167	0	50,763	9,603	2,408	4,037	4,037	4,783	—	—	518	474,279
R2	374,590	374,590	0	49,718	9,282	1,767	3,864	2,098	3,942	—	—	918	444,184

(9) 予約件数 (受取希望館別)

	カウンター・電話	OPAC	WEB	携帯	計
本館	9,072	1,661	35,553	5,065	51,351
花川南分館	2,366	927	12,203	2,266	17,762
八幡分館	1,614	1	687	205	2,507
浜益分館	243	1	146	41	431
あいかぜ	469	17	209	37	732
ぼぼら一と	207	19	3,143	237	3,606
宅配	0	0	0	0	0
花川小	769	0	0	0	769
石狩八幡小	38	0	0	0	38
計	14,778	2,626	51,941	7,851	77,196



(10) 相互貸借

① 利用者数

年度	本館	花川南	八幡	浜益	あいかぜ	花川北	厚田	花川小	石八小	計
平成13	620	138	39	—	—	105	—	—	—	902
14	855	109	46	—	—	128	—	—	—	1,138
15	868	153	43	—	—	146	—	—	—	1,210
16	686	198	52	—	—	137	—	—	—	1,073
17	732	211	41	0	—	149	9	—	—	1,142
18	566	184	57	1	—	156	6	—	—	970
19	228	119	47	0	—	85	8	—	—	487
20	424	176	72	2	—	33	11	—	—	718
21	511	177	89	2	—	—	23	—	—	802
22	308	94	85	3	—	—	21	—	—	511
23	382	115	70	7	—	—	10	—	—	584
24	365	185	67	3	8	—	閉館	—	—	628
25	381	273	47	15	7	—	—	—	—	723
26	600	253	49	3	7	—	—	—	—	912
27	679	218	51	6	25	—	—	—	—	979
28	559	235	74	7	23	—	—	1	—	899
29	518	218	54	6	17	—	—	0	—	813
30	613	206	48	9	24	—	—	0	—	900
令和1	476	165	64	17	27	—	—	0	—	749
2	641	218	41	6	9	—	—	0	0	915

② 図書館別借受点数

年度	道立図書館	札幌市の図書館	その他の図書館	計
平成 12	661	505	679	1,845
13	828	633	804	2,265
14	1,104	777	434	2,315
15	1,178	793	462	2,433
16	1,286	613	439	2,338
17	1,633	831	495	2,959
18	1,910	628	273	2,811
19	315	241	208	764
20	403	342	379	1,124
21	343	341	524	1,208
22	305	171	352	828
23	320	203	347	870
24	384	247	416	1,047
25	391	328	479	1,198
26	476	420	566	1,462
27	451	495	658	1,604
28	459	499	464	1,422
29	399	386	438	1,223
30	394	397	520	1,311
令和 1	289	359	393	1,041
2	215	448	504	1,167

(令和 2 年度詳細)

道立	広域圏		その他 道内図	道外 図	大学図書館			国会	その他	計
	札幌	その他			藤女子	道内	道外			
215	448	150	216	57	80	0	1	0	0	1,167

③ 貸出点数

年度	道内貸出資料	道外貸出資料	計
平成 12	127	0	127
13	446	4	450
14	533	2	535
15	721	0	721
16	723	2	725
17	542	2	544
18	863	2	865
19	718	3	721
20	728	10	738
21	555	8	563
22	483	6	489
23	411	23	434
24	430	10	440
25	361	14	375
26	586	14	600
27	593	16	609
28	604	46	650
29	650	63	713
30	566	20	586
令和 1	531	19	550
2	526	19	545

(令和2年度詳細)

道立	広域圏		その他 道内図	道外 図	大学図書館			国会	その 他	計
	札幌	その他			藤女子	道内	道外			
14	51	94	363	17	4	0	2	0	0	545

(11) レファレンス集計数

年度	所蔵 調査	事項調査	計
平成 15	3,885	271	4,156
16	7,600	199	7,799
17	9,766	125	9,891
18	8,233	147	8,380
19	7,448	238	7,686
20	7,429	390	7,819
21	7,056	325	7,381
22	7,323	232	7,555
23	7,537	308	7,845
24	6,537	426	6,963
25	6,950	394	7,344
26	8,112	497	8,609
27	6,923	508	7,431
28	8,922	209	9,131
29	9,098	130	9,228
30	11,859	175	12,034
令和 1	8,436	173	8,609
2	8,960	329	9,289

(12) 藤女子大学図書館紹介状発行件数

年度	本館	分館	計
12	56	0	56
13	45	7	52
14	24	6	30
15	12	6	18
16	15	2	17
17	11	3	14
18	7	3	10
19	12	2	14
20	4	0	4
21	9	0	9
22	12	0	12
23	7	1	8
24	13	0	13
25	7	0	7
26	7	3	10
27	8	2	10
28	11	3	14
29	9	2	11
30	10	1	11
令和 1	9	1	10
2	2	0	2